


	TIPO DE DOCUMENTO <p style="text-align: center;">LISTA</p>		CODIGO DE DOCUMENTO <p style="text-align: center;">SC-E30-IC-01-LI-003</p>
	PROYECTO: <p style="text-align: center;">TRASLADO DE UNA UCG DE ESTACION DE COMPRESION HUAYÑACOTA A ESTACION DE COMPRESION COLPA</p>		Hoja: <p style="text-align: center;">1 DE 2</p>
	TÍTULO: <p style="text-align: center;">LISTA DE CABLES INSTRUMENTACION COMPRESOR UCG-3</p>		
ÍNDICE DE REVISIONES			
Fecha	Revisión	Descripción	
5-ago-25	0	Diseño para Construcción	
6-ago-25	1	Conforme a Obra	
Ariel Coronado Especialista del Área ELABORADO POR		Mauricio Ustariz Coord. De Ingeniería REVISADO POR	Marcos Choque Gerente de Ingeniería APROBADO POR

	TIPO DE DOCUMENTO	CODIGO DE DOCUMENTO
	LISTA PROYECTO: TRASLADO DE UNA UCG DE ESTACION DE COMPRESION HUAYÑACOTA A ESTACION DE COMPRESION COLPA	SC-E30-IC-01-LI-003 Hoja: 2 DE 2
	TÍTULO: LISTA DE CABLES INSTRUMENTACION COMPRESOR UCG-3	

MATERIALES					
ITEM	DESCRIPCION	UBICACIÓN	SERVICIO	CANTIDAD	UNID.
1	Cable de 1C 3 x1,31mm ² +SHD (PAR APANTALLADO, TC 300V)	JB-01	SEÑAL	15	m.
2	cable de 1C 2x 22AWG +SHD (RS-485) PAR TORCIDO APANTALLADO, TC 300V	JB-01	COMUNICACIÓN	15	m.
3	Cable de 1C 2x1,31mm ² +SHD	JB-01	SEÑAL	30	m.
4	Cable de 1C 2 x6mm ² (THWN, TC 600V/1000V)	JB-01	ALIMENTACION	15	m.
5	Cable de 1C 16PX1,31mm ² + SHD (PAR TORCIDO APANTALLADO, TC 300V)	JB-01	CONTROL	15	m.
6	Cable de 1C 30X1,5mm ² (PAR THWN, TC 300V)	JB-02	SEÑALES	15	m.
7	Cable de 1C 12Px20AWG +ISHD+OASHD (TC)	JB-03	TERMOCUPLA	75	m.
8	Cable de 1C 36Px1,31mm ² +SHD	JB-03	INSTRUMENTO	15	m.
9	Cable de 1C 8 x1,5mm ²	ESDV-0300/0301/0302	ACTUADORES DE VALVULA	75	m.
10					
11					
12					
13					
14					
15					
16					
17					
18					
19					
20					
21					
22					
23					
24					
25					
26					
27					
28					

Nota .- Todos los Cables de instrumentacion mencionados en esta lista son nuevos.